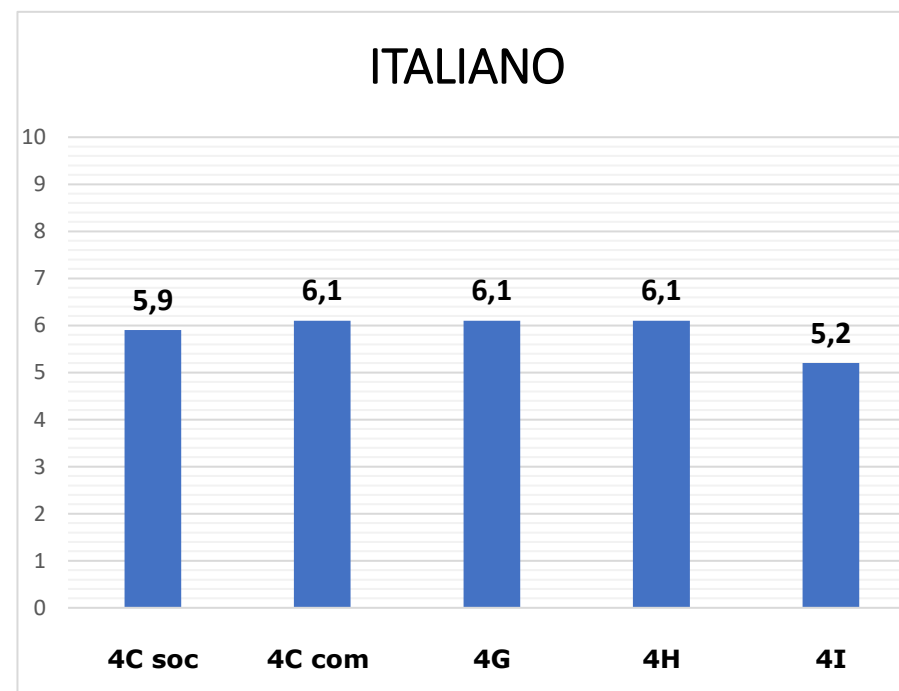


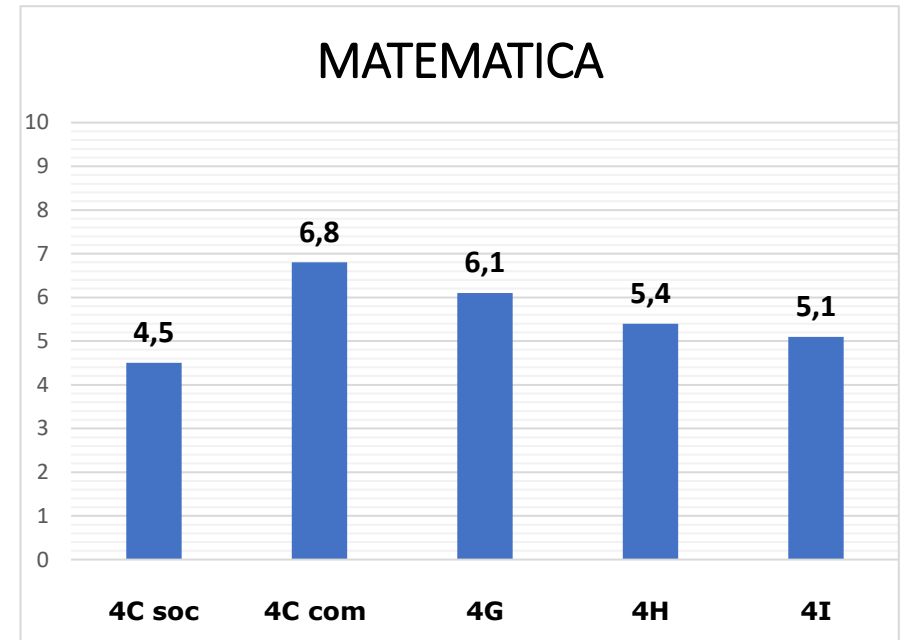
# ITALIANO

	ISTITUTO PROFESSIONALE					I.I.S. FRISI
	4C <sub>SOC</sub>	4C <sub>COM</sub>	4G	4H	4I	
GRAVEMENTE INSUFFICIENTE	1	0	0	1	3	5
INSUFFICIENTE	7	4	4	6	7	28
SUFFICIENTE	3	0	10	9	4	26
DISCRETO	3	1	2	5	2	13
BUONO	1	1	1	1	0	4
DISTINTO	0	0	0	1	0	1
OTTIMO	0	0	0	0	0	0
Alunni che hanno svolto la prova	15	6	17	23	16	77
<b>MEDIA DELLA CLASSE</b>	<b>5,9</b>	<b>6,1</b>	<b>6,1</b>	<b>6,1</b>	<b>5,2</b>	
Alunni assenti	1	0	2	5	1	9
Alunni con voto $\geq 6$	7	2	13	16	6	44
Percentuale alunni con voto $\geq 6$	46%	33%	76%	69%	37%	57%



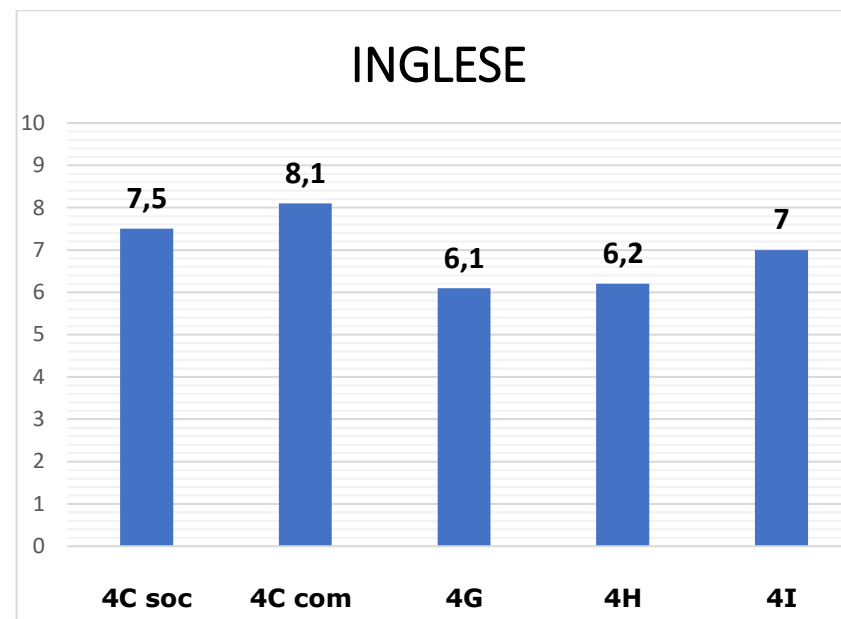
# MATEMATICA

	ISTITUTO PROFESSIONALE					
	4C <sub>SOC</sub>	4C <sub>COM</sub>	4G	4H	4I	I.I.S. FRISI
GRAVEMENTE INSUFFICIENTE	9	2	4	12	6	33
INSUFFICIENTE	2	1	2	4	4	13
SUFFICIENTE	3	1	4	2	2	12
DISCRETO	1	0	0	3	2	6
BUONO	0	0	5	0	0	5
DISTINTO	1	0	1	3	1	6
OTTIMO	0	3	0	0	0	3
Alunni che hanno svolto la prova	16	7	16	24	15	78
<b>MEDIA DELLA CLASSE</b>	<b>4,5</b>	<b>6,8</b>	<b>6,1</b>	<b>5,4</b>	<b>5,1</b>	
Alunni assenti	0	0	3	5	3	11
Alunni con voto $\geq 6$	5	4	10	8	5	32
Percentuale alunni con voto $\geq 6$	31%	57%	62%	33%	33%	41%



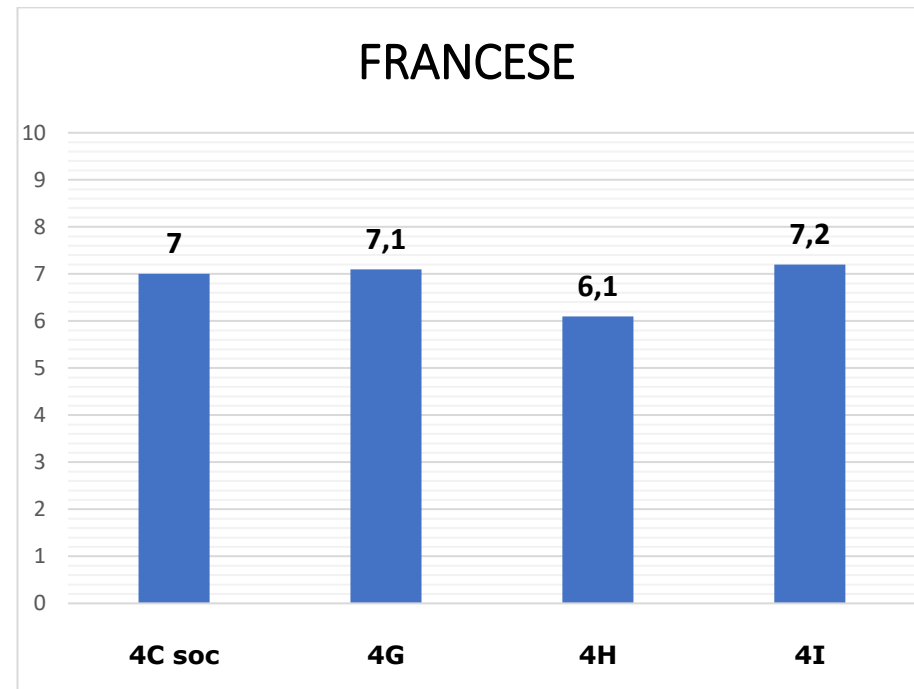
# INGLESE

	ISTITUTO PROFESSIONALE					I.I.S. FRISI
	4C <sub>soc</sub>	4C <sub>com</sub>	4G	4H	4I	
GRAVEMENTE INSUFFICIENTE	0	0	2	2	0	4
INSUFFICIENTE	2	0	4	8	1	15
SUFFICIENTE	3	1	7	8	6	25
DISCRETO	6	2	2	3	6	19
BUONO	2	1	1	1	3	8
DISTINTO	4	3	1	2	1	11
OTTIMO	0	0	0	2	1	3
Alunni che hanno svolto la prova	17	7	17	26	18	85
<b>MEDIA DELLA CLASSE</b>	<b>7,5</b>	<b>8,1</b>	<b>6,1</b>	<b>6,2</b>	<b>7</b>	
Alunni assenti	1	0	0	3	0	4
Alunni con voto ≥ 6	15	7	11	16	17	66
Percentuale alunni con voto ≥ 6	88%	100%	64%	61%	94%	77%



# FRANCESE

	ISTITUTO PROFESSIONALE				
	4C <sub>soc</sub>	4G	4H	4I	I.I.S. FRISI
GRAVEMENTE INSUFFICIENTE	1	0	2	0	3
INSUFFICIENTE	4	1	4	1	10
SUFFICIENTE	1	4	7	1	13
DISCRETO	1	4	3	6	14
BUONO	4	4	0	2	10
DISTINTO	3	0	1	1	5
OTTIMO	0	0	0	0	0
Alunni che hanno svolto la prova	14	13	17	11	55
<b>MEDIA DELLA CLASSE</b>	<b>7</b>	<b>7,1</b>	<b>6,1</b>	<b>7,2</b>	
Alunni assenti	0	0	4	0	4
Alunni con voto ≥ 6	9	12	11	10	42
Percentuale alunni con voto ≥ 6	64%	92%	64%	90%	76%



# TEDESCO

	ISTITUTO PROFESSIONALE			
	4G	4H	4I	I.I.S. FRISI
GRAVEMENTE INSUFFICIENTE	2	1	5	8
INSUFFICIENTE	2	1	0	3
SUFFICIENTE	1	1	1	3
DISCRETO	0	2	1	3
BUONO	0	0	0	0
DISTINTO	0	0	0	0
OTTIMO	0	0	0	0
Alunni che hanno svolto la prova	5	5	7	17
<b>MEDIA DELLA CLASSE</b>	<b>5,2</b>	<b>6</b>	<b>4,5</b>	
Alunni assenti	0	0	0	0
Alunni con voto $\geq 6$	1	3	2	6
Percentuale alunni con voto $\geq 6$	20%	60%	28%	35%

