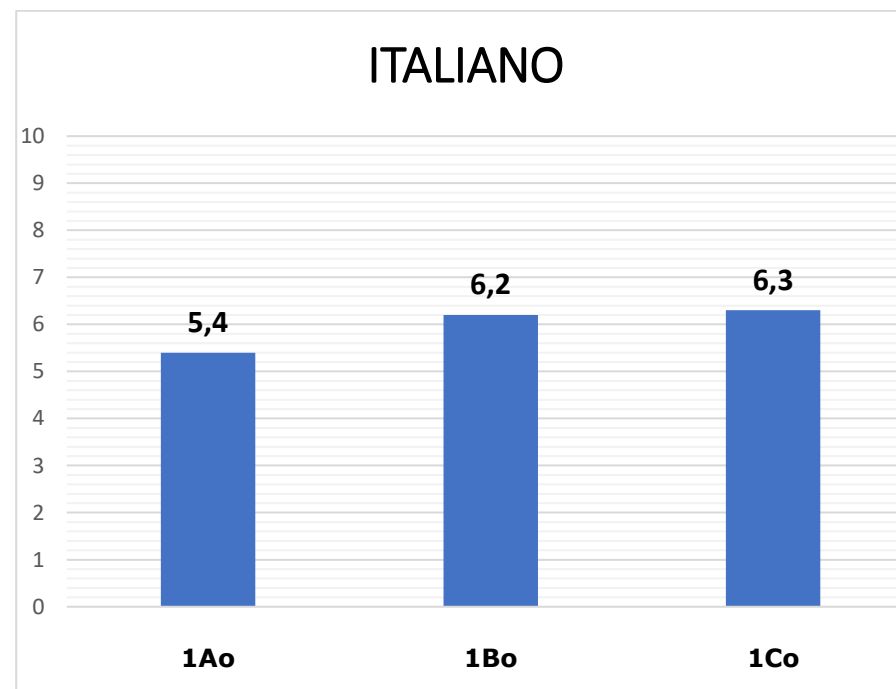


ESITI PROVE FINALI
CLASSI PRIME "OLMO" - CORNAREDO

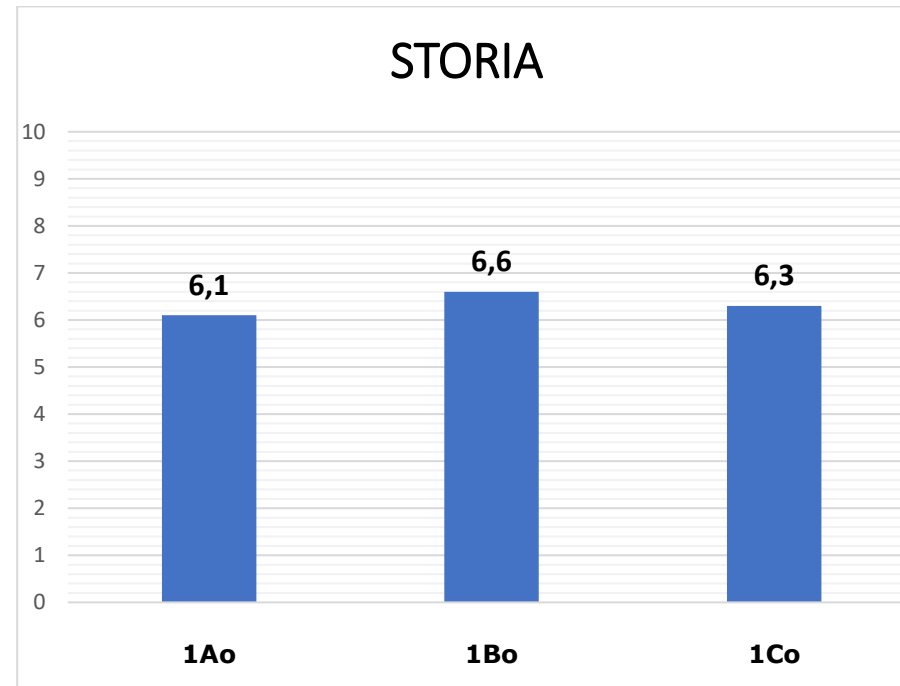
ITALIANO

	1Ao	1Bo	1Co	I.I.S. FRISI
GRAVEMENTE INSUFFICIENTE	7	1	3	11
INSUFFICIENTE	7	8	2	17
SUFFICIENTE	6	5	9	20
DISCRETO	0	7	7	14
BUONO	1	0	2	3
DISTINTO	0	0	0	0
OTTIMO	0	0	0	0
Alunni che hanno svolto la prova	21	21	23	65
MEDIA DELLA CLASSE	5,4	6,2	6,3	
Alunni assenti	0	0	0	0
Alunni con voto ≥ 6	7	12	18	37
Percentuale alunni con voto ≥ 6	33	57%	78%	56%



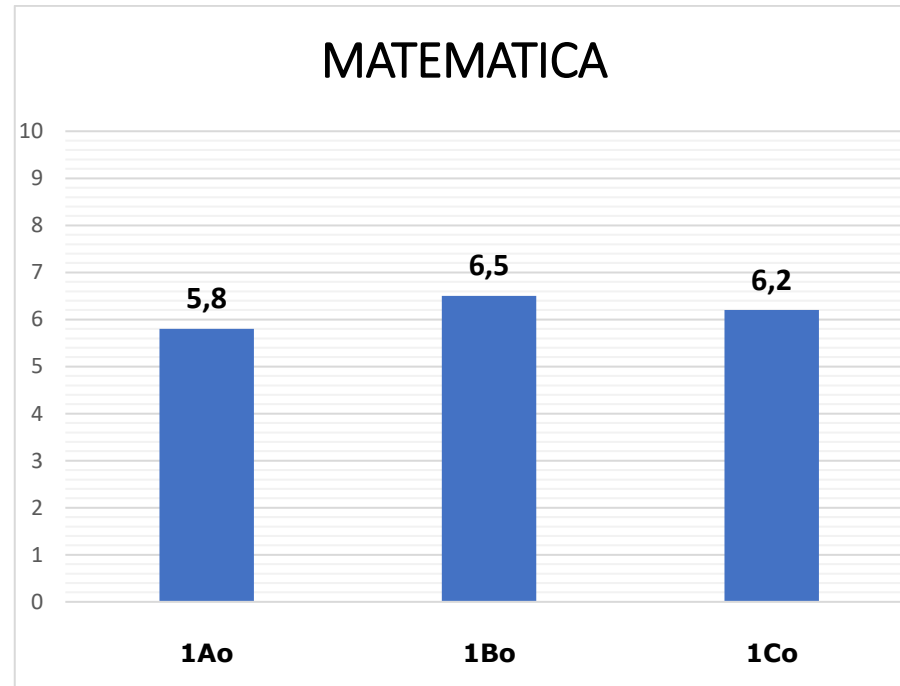
STORIA

	1A	1B	1C	I.I.S. FRISI
GRAVEMENTE INSUFFICIENTE	1	3	3	7
INSUFFICIENTE	9	5	3	17
SUFFICIENTE	4	4	6	14
DISCRETO	5	2	8	15
BUONO	0	5	2	7
DISTINTO	2	2	1	5
OTTIMO	0	0	0	0
Alunni che hanno svolto la prova	21	21	23	65
MEDIA DELLA CLASSE	6,1	6,6	6,3	
Alunni assenti	0	0	0	0
Alunni con voto ≥ 6	11	13	17	41
Percentuale alunni con voto ≥ 6	52%	61%	73%	63%



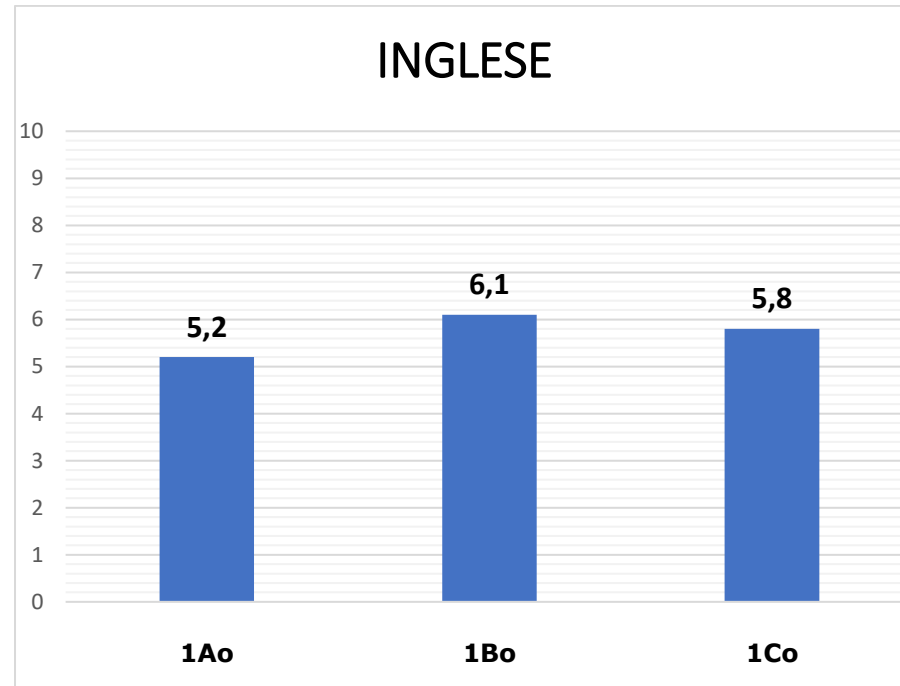
MATEMATICA

	1A	1B	1C	I.I.S. FRISI
GRAVEMENTE INSUFFICIENTE	4	1	4	9
INSUFFICIENTE	6	3	4	13
SUFFICIENTE	5	8	6	19
DISCRETO	5	5	4	14
BUONO	1	4	2	7
DISTINTO	0	0	0	0
OTTIMO	0	0	3	3
Alunni che hanno svolto la prova	21	21	23	65
MEDIA DELLA CLASSE	5,8	6,5	6,2	
Alunni assenti	0	0	0	0
Alunni con voto ≥ 6	11	17	15	43
Percentuale alunni con voto ≥ 6	52%	80%	65%	66%



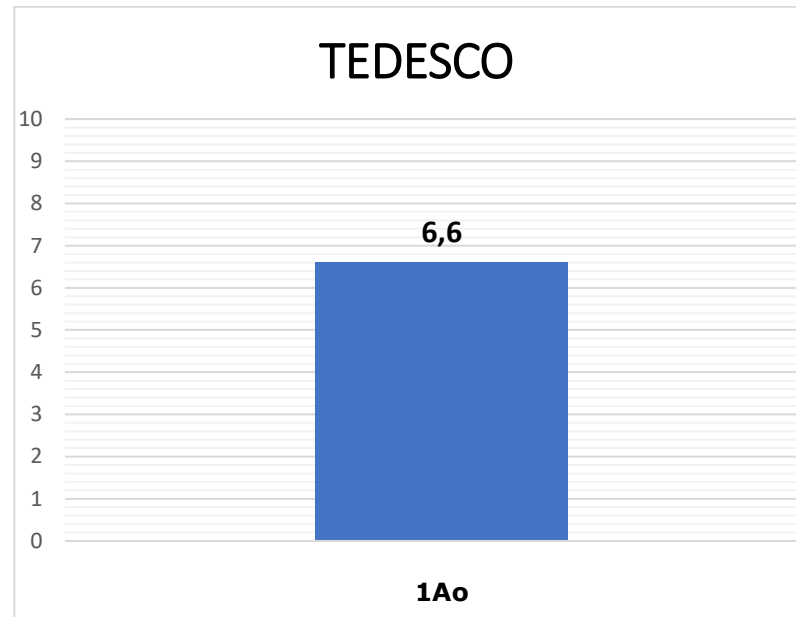
INGLESE

	1A	1B	1C	I.I.S. FRISI
GRAVEMENTE INSUFFICIENTE	7	1	6	14
INSUFFICIENTE	6	7	4	17
SUFFICIENTE	2	7	4	13
DISCRETO	5	2	4	11
BUONO	0	2	2	6
DISTINTO	1	2	2	3
OTTIMO	0	0	1	1
Alunni che hanno svolto la prova	21	21	23	65
MEDIA DELLA CLASSE	5,2	6,1	5,8	
Alunni assenti	0	0	0	0
Alunni con voto ≥ 6	8	13	13	34
Percentuale alunni con voto ≥ 6	38%	61%	56%	52%



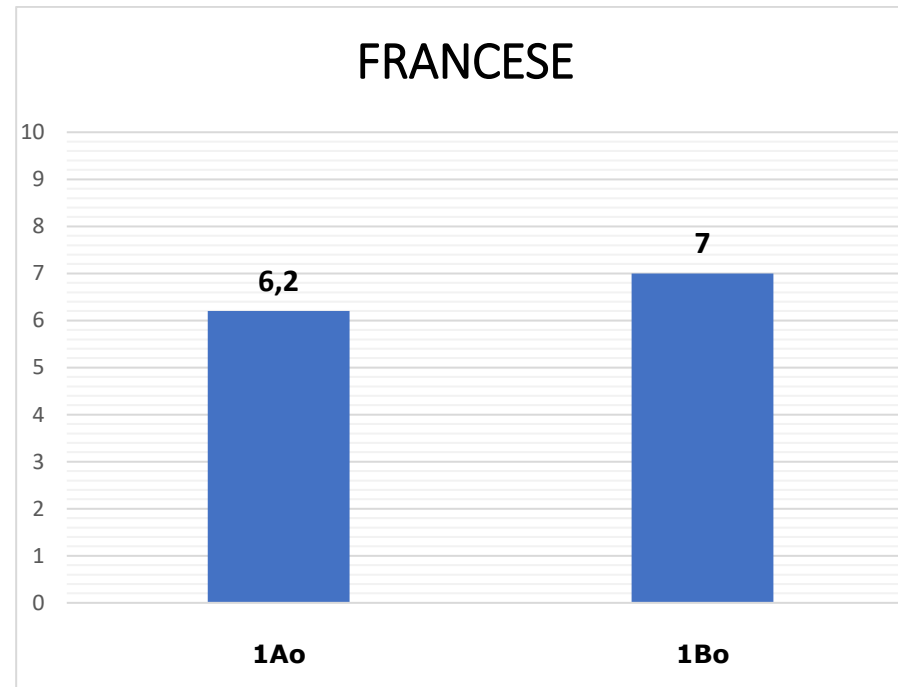
TEDESCO

	1C
GRAVEMENTE INSUFFICIENTE	4
INSUFFICIENTE	2
SUFFICIENTE	6
DISCRETO	4
BUONO	4
DISTINTO	2
OTTIMO	0
Alunni che hanno svolto la prova	22
MEDIA DELLA CLASSE	6,6
Alunni assenti	1
Alunni con voto ≥ 6	16
Percentuale alunni con voto ≥ 6	72%



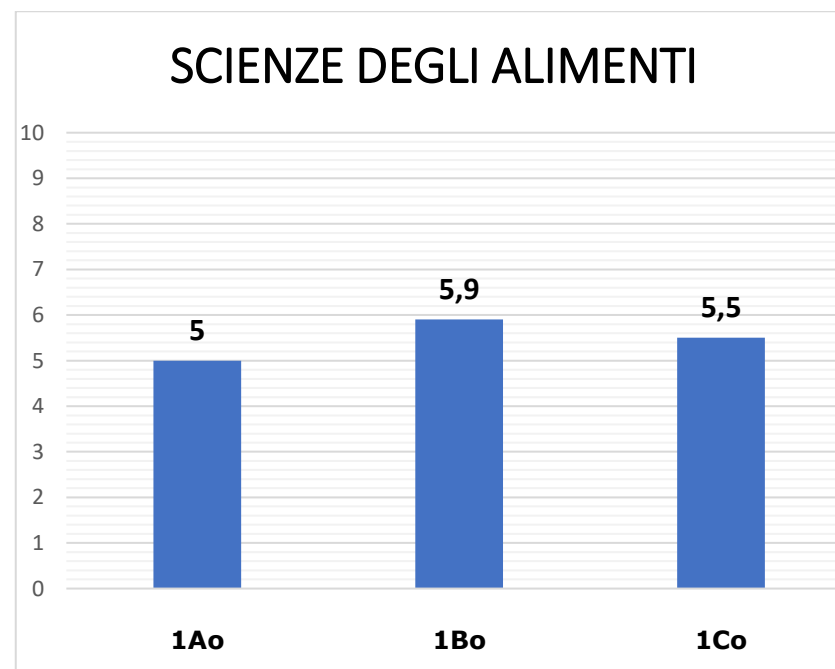
FRANCESE

	1A	1B	I.I.S. FRISI
GRAVEMENTE INSUFFICIENTE	0	0	0
INSUFFICIENTE	7	3	10
SUFFICIENTE	8	4	12
DISCRETO	2	8	10
BUONO	3	5	8
DISTINTO	0	1	1
OTTIMO	0	0	0
Alunni che hanno svolto la prova	20	21	41
MEDIA DELLA CLASSE	6,2	7	
Alunni assenti	1	0	1
Alunni con voto ≥ 6	13	18	31
Percentuale alunni con voto ≥ 6	65%	85%	75%



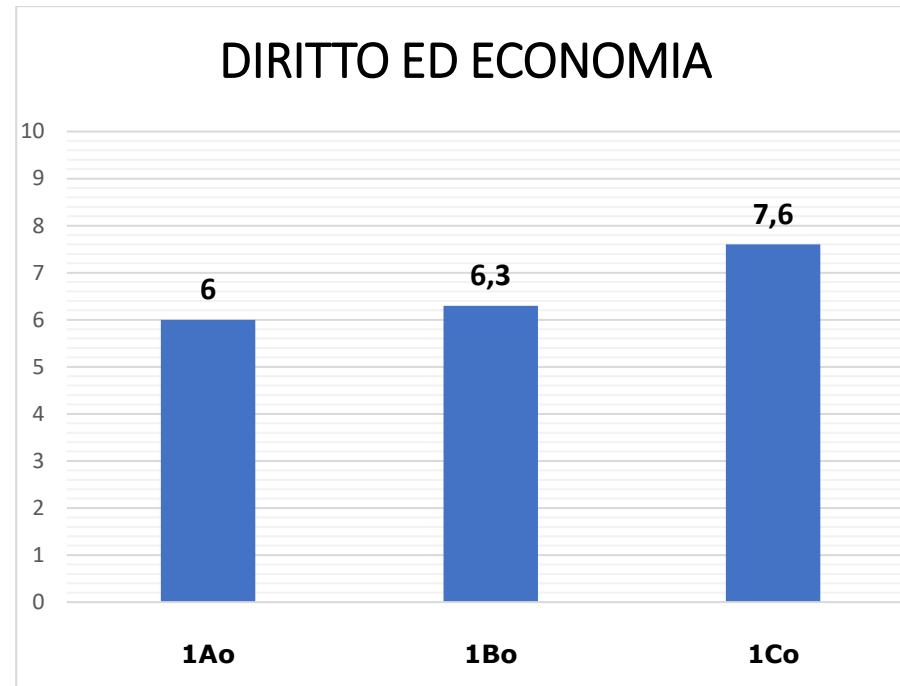
SCIENZE DEGLI ALIMENTI

	1A	1B	1C	I.I.S. FRISI
GRAVEMENTE INSUFFICIENTE	6	3	6	15
INSUFFICIENTE	9	5	4	18
SUFFICIENTE	6	7	8	21
DISCRETO	0	4	4	8
BUONO	0	1	0	1
DISTINTO	0	0	0	0
OTTIMO	0	0	0	0
Alunni che hanno svolto la prova	21	20	22	63
MEDIA DELLA CLASSE	5	5,9	5,5	
Alunni assenti	0	1	1	2
Alunni con voto ≥ 6	6	12	12	30
Percentuale alunni con voto ≥ 6	28%	60%	54%	48%



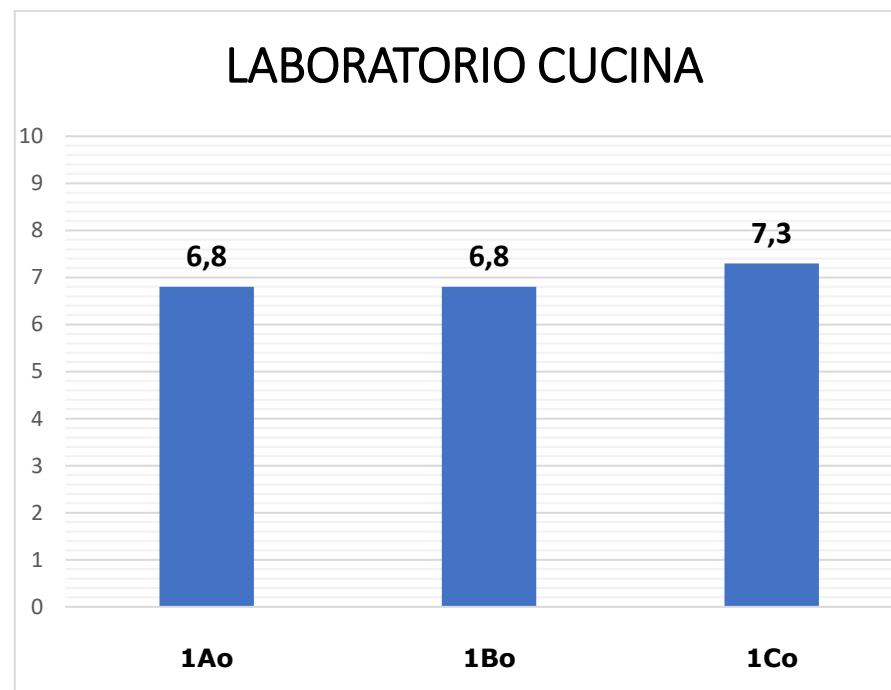
DIRITTO ED ECONOMIA

	1A	1B	1C	I.I.S. FRISI
GRAVEMENTE INSUFFICIENTE	5	5	1	11
INSUFFICIENTE	4	3	4	11
SUFFICIENTE	5	5	4	14
DISCRETO	6	4	0	10
BUONO	1	3	6	10
DISTINTO	0	1	6	7
OTTIMO	0	0	1	1
Alunni che hanno svolto la prova	21	21	22	64
MEDIA DELLA CLASSE	6	6,3	7,6	
Alunni assenti	0	0	1	1
Alunni con voto ≥ 6	12	13	17	42
Percentuale alunni con voto ≥ 6	57%	61%	77%	65%



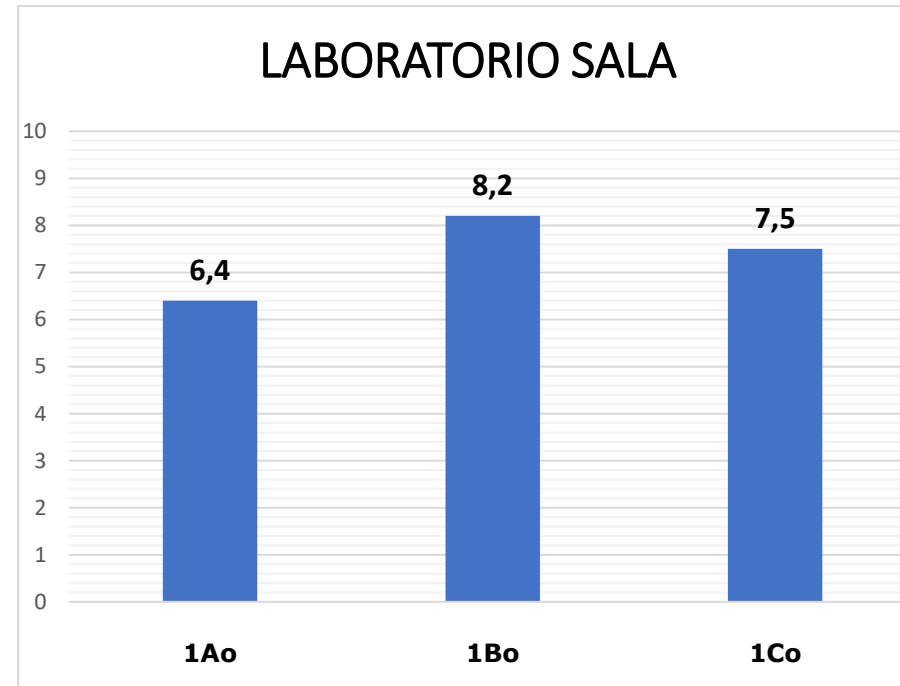
LABORATORIO CUCINA

	1A	1B	1C	I.I.S. FRISI
GRAVEMENTE INSUFFICIENTE	1	1	2	4
INSUFFICIENTE	0	5	3	8
SUFFICIENTE	12	1	1	14
DISCRETO	4	7	5	16
BUONO	1	6	7	14
DISTINTO	2	1	5	8
OTTIMO	0	0	0	0
Alunni che hanno svolto la prova	20	21	23	64
MEDIA DELLA CLASSE	6,8	6,8	7,3	
Alunni assenti	0	0	0	0
Alunni con voto ≥ 6	19	15	18	52
Percentuale alunni con voto ≥ 6	95%	71%	78%	81%



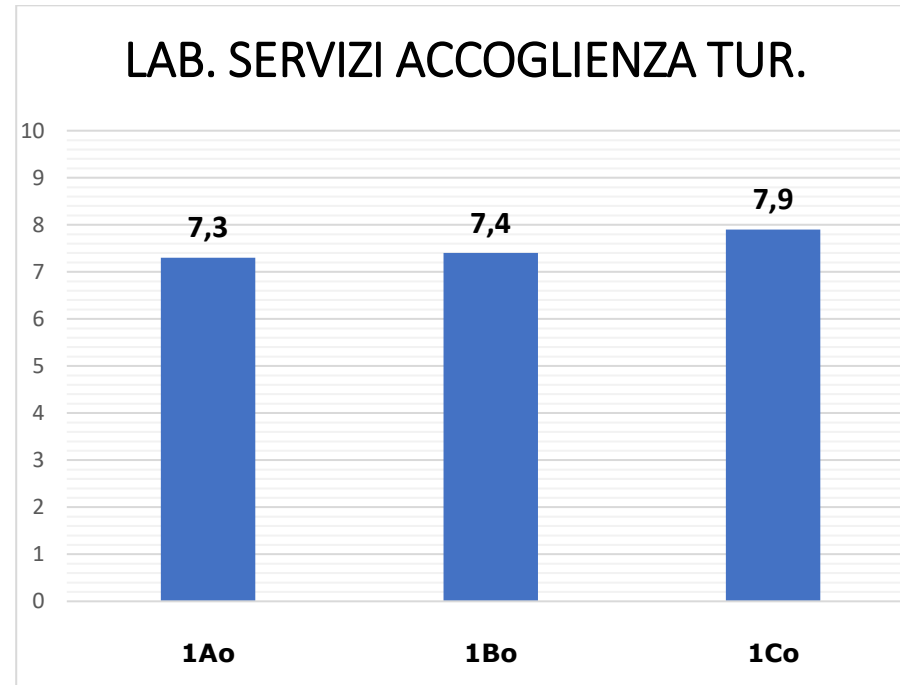
LABORATORIO SALA

	1A	1B	1C	I.I.S. FRISI
GRAVEMENTE INSUFFICIENTE	2	0	0	
INSUFFICIENTE	4	0	0	
SUFFICIENTE	6	5	8	
DISCRETO	5	2	5	
BUONO	3	5	3	
DISTINTO	1	4	4	
OTTIMO	0	5	2	
Alunni che hanno svolto la prova	21	21	22	
MEDIA DELLA CLASSE	6,4	8,2	7,5	
Alunni assenti	0	0	1	
Alunni con voto ≥ 6	15	21	22	
Percentuale alunni con voto ≥ 6	71%	100%	100%	



LABORATORIO ACCOGLIENZA

	1A	1B	1C	I.I.S. FRISI
GRAVEMENTE INSUFFICIENTE	0	0	0	0
INSUFFICIENTE	3	0	2	5
SUFFICIENTE	3	8	2	13
DISCRETO	7	7	5	19
BUONO	4	2	6	12
DISTINTO	0	2	4	6
OTTIMO	3	2	3	8
Alunni che hanno svolto la prova	20	21	22	63
MEDIA DELLA CLASSE	7,3	7,4	7,9	
Alunni assenti	1	0	1	2
Alunni con voto ≥ 6	17	21	20	58
Percentuale alunni con voto ≥ 6	85%	100%	90%	92%



SCIENZE MOTORIE

	1A	1B	1C	I.I.S. FRISI
GRAVEMENTE INSUFFICIENTE	8	6	5	19
INSUFFICIENTE	6	4	3	13
SUFFICIENTE	4	4	4	12
DISCRETO	1	5	3	9
BUONO	2	0	4	6
DISTINTO	0	2	1	3
OTTIMO	0	0	2	2
Alunni che hanno svolto la prova	21	21	22	64
MEDIA DELLA CLASSE	5	5,5	6,2	
Alunni assenti	0	0	1	1
Alunni con voto ≥ 6	7	11	14	32
Percentuale alunni con voto ≥ 6	33%	52%	63%	50%

