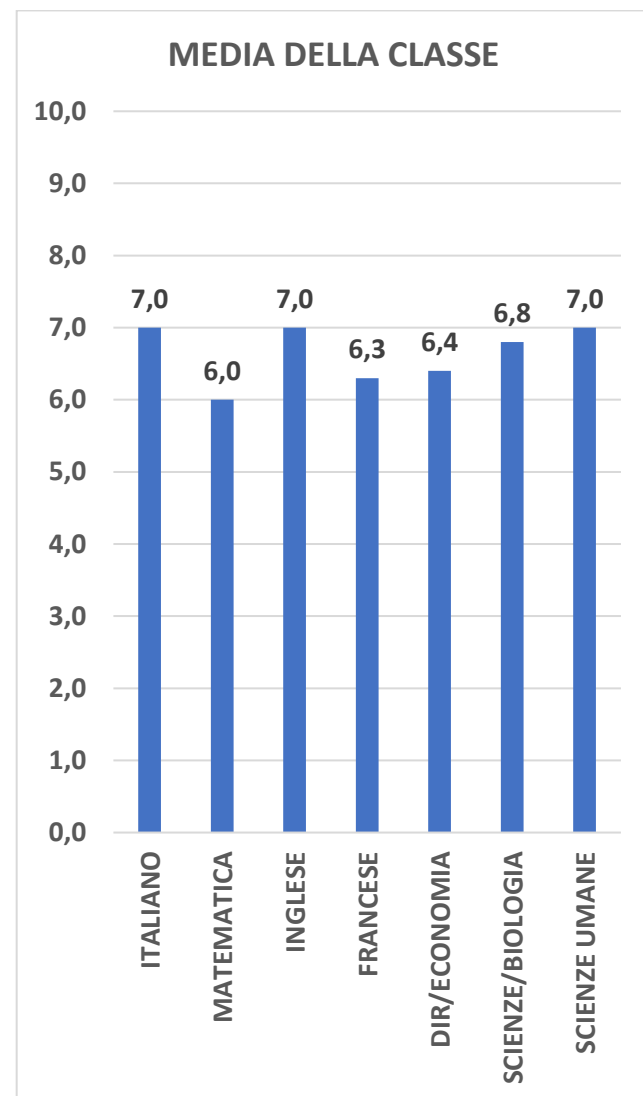


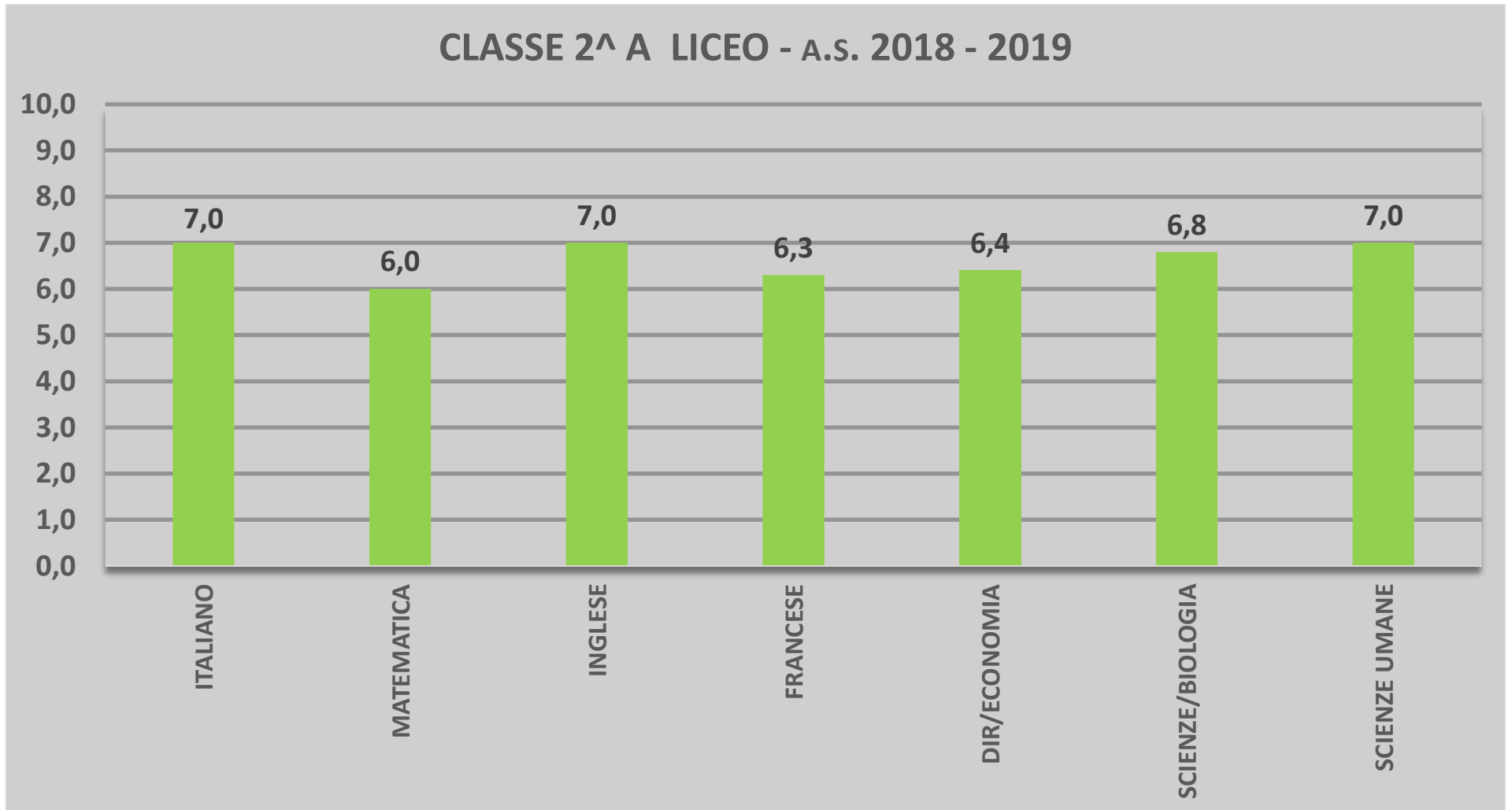
ESITI PROVE COMUNI – a.s. 2018 – 2019
CLASSE 2^ A LICEO

	ITALIANO	MATEMATICA	INGLESE	FRANCESE	DIR/ECONOMIA	SCIENZE/BIOLOGIA	SCIENZE UMANE
GRAVEMENTE INSUFFICIENTE	1	4	1	3	0	0	2
INSUFFICIENTE	0	1	5	4	4	1	1
SUFFICIENTE	0	3	5	4	4	10	6
DISCRETO	9	1	4	2	8	0	4
BUONO	7	8	3	3	3	7	1
DISTINTO	4	1	2	4	1	3	5
OTTIMO	0	0	1	0	0	0	1
Alunni che hanno svolto la prova	21	18	21	20	20	21	20
MEDIA DELLA CLASSE	7,0	6,0	7,0	6,3	6,4	6,8	7,0
Alunni assenti	0	3	0	1	1	0	1
Alunni con voto ≥ 6	20	13	15	13	16	20	17
Percentuale di alunni con voto ≥ 6	95%	72%	71%	65%	80%	95%	85%



ESITI PROVE COMUNI – a.s. 2018 – 2019

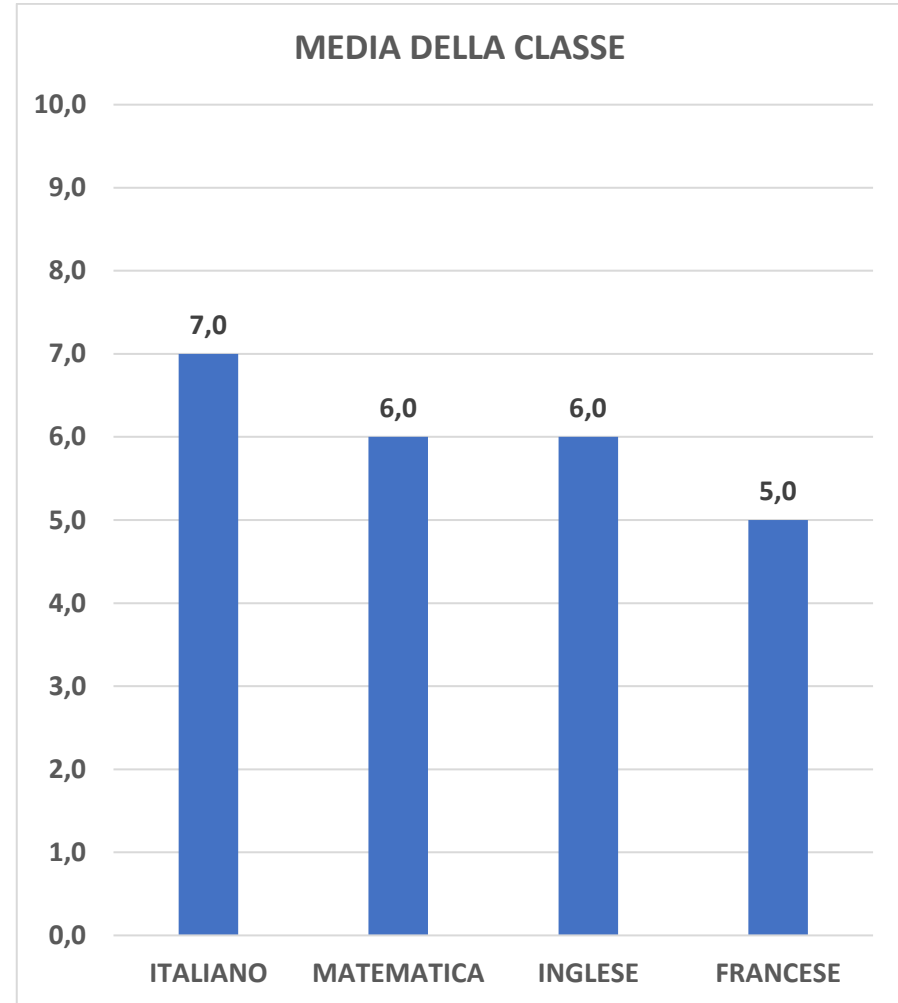
CLASSE 2^ A LICEO



ESITI PROVE COMUNI – a.s. 2018 – 2019

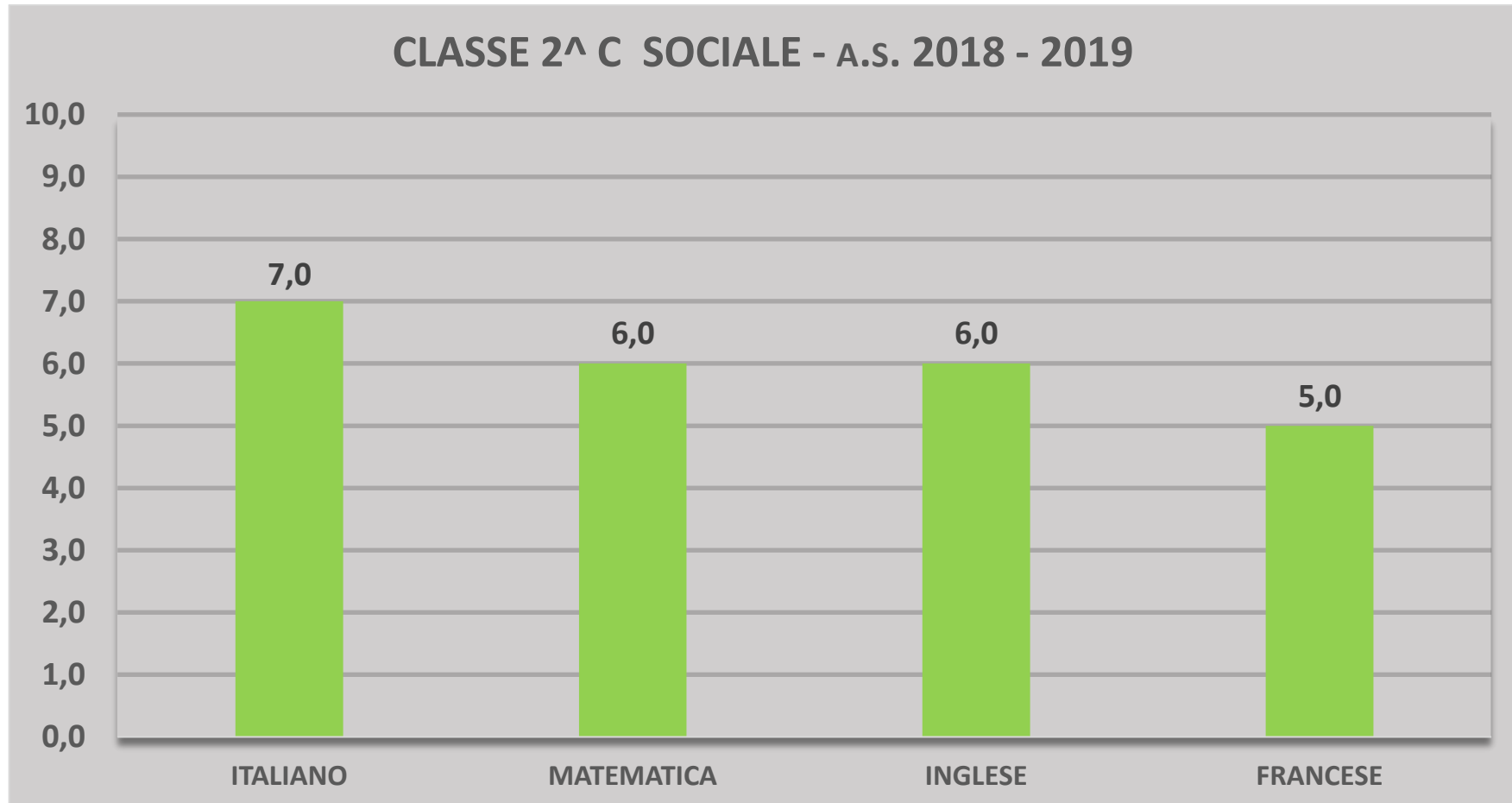
CLASSE 2[^] C SOCIALE

	ITALIANO	MATEMATICA	INGLESE	FRANCESE
GRAVEMENTE INSUFFICIENTE	0	5	3	8
INSUFFICIENTE	1	2	4	4
SUFFICIENTE	4	4	3	1
DISCRETO	7	4	3	3
BUONO	7	2	6	2
DISTINTO	1	1	0	1
OTTIMO	0	2	2	1
Alunni che hanno svolto la prova	20	20	21	20
MEDIA DELLA CLASSE	7,0	6,0	6,0	5,0
Alunni assenti	2	2	1	2
Alunni con voto ≥ 6	19	13	14	8
Percentuale di alunni con voto ≥ 6	95%	65%	67%	35%



ESITI PROVE COMUNI – a.s. 2018 – 2019

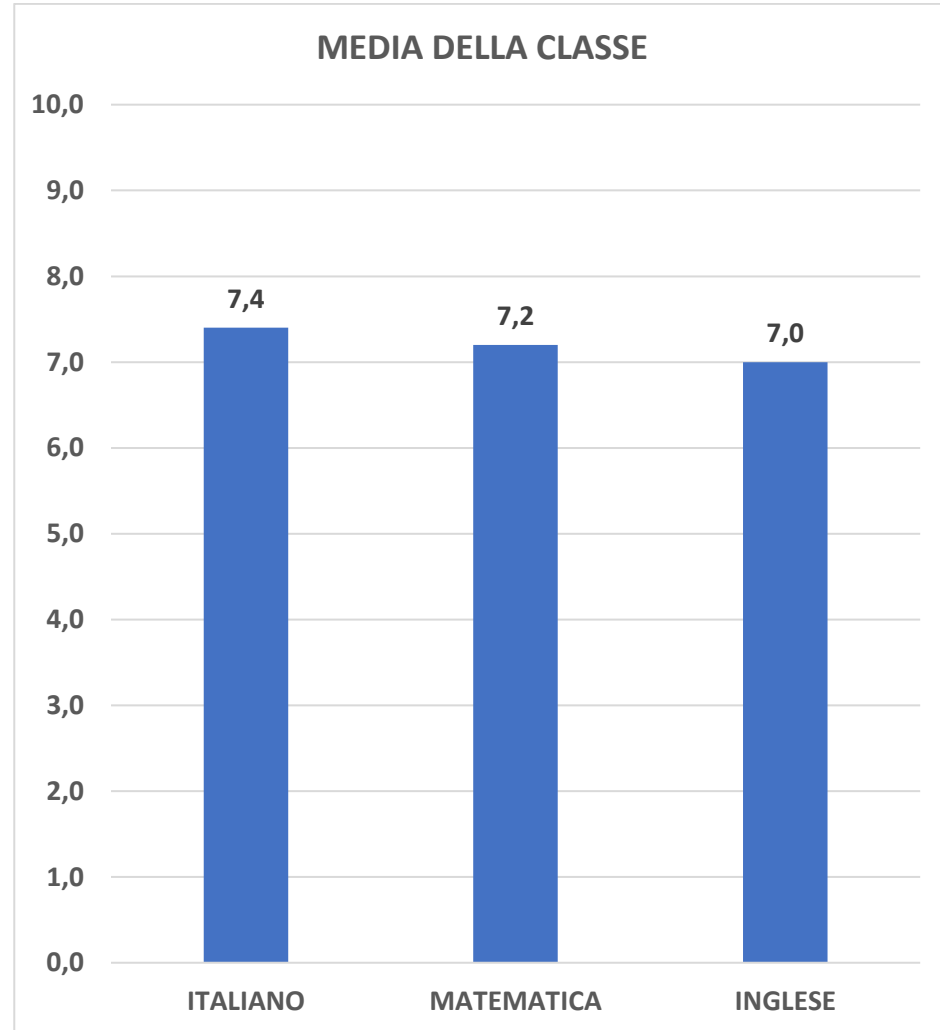
CLASSE 2^ C SOCIALE



ESITI PROVE COMUNI – a.s. 2018 – 2019

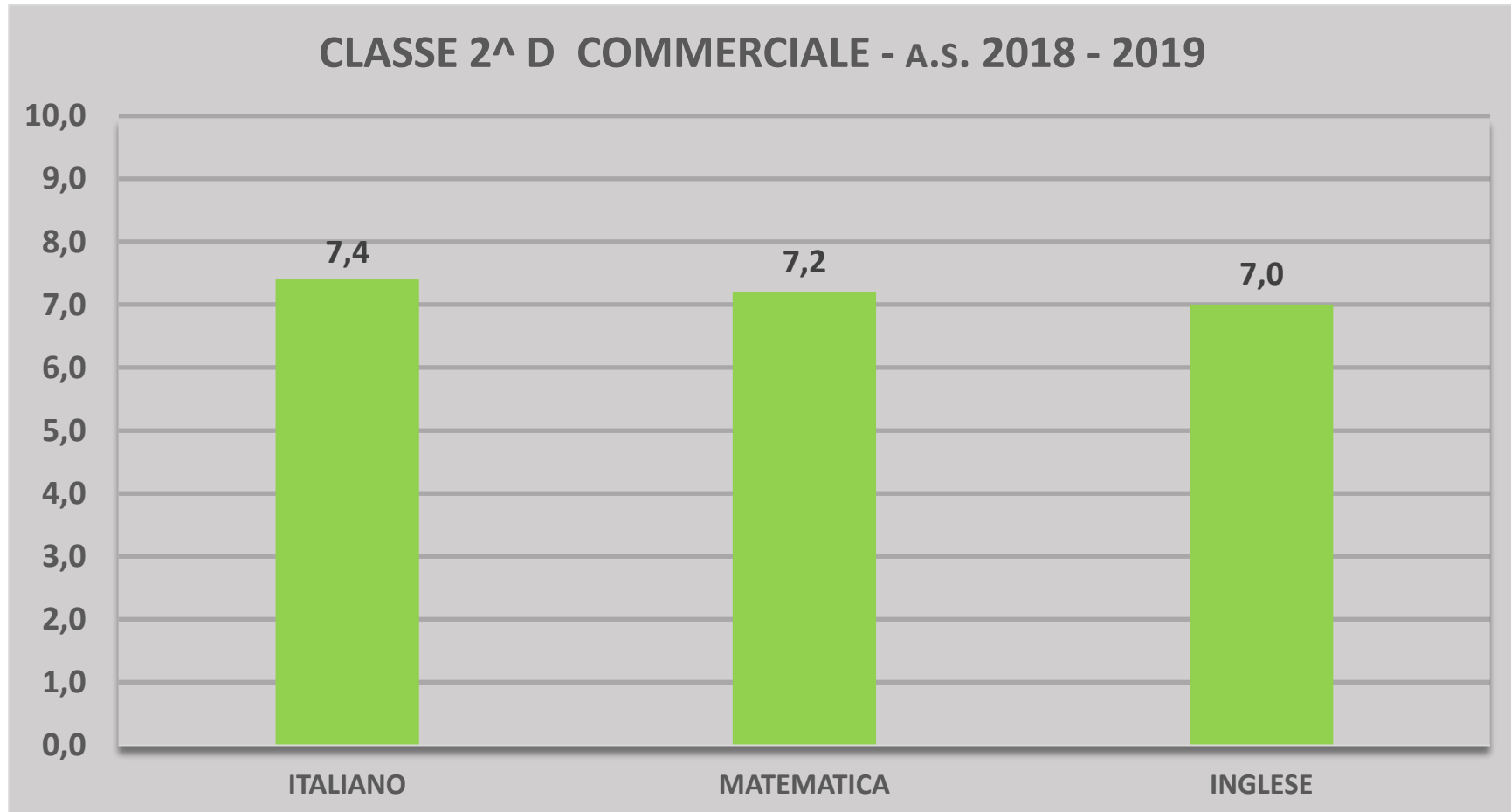
CLASSE 2[^] D COMMERCIALE

	ITALIANO	MATEMATICA	INGLESE
GRAVEMENTE INSUFFICIENTE	0	1	0
INSUFFICIENTE	1	0	1
SUFFICIENTE	0	1	1
DISCRETO	4	2	4
BUONO	1	4	2
DISTINTO	1	0	1
OTTIMO	1	1	0
Alunni che hanno svolto la prova	8	9	9
MEDIA DELLA CLASSE	7,4	7,2	7,0
Alunni assenti	4	3	3
Alunni con voto ≥ 6	7	8	8
Percentuale di alunni con voto ≥ 6	88%	89%	89%



ESITI PROVE COMUNI – a.s. 2018 – 2019

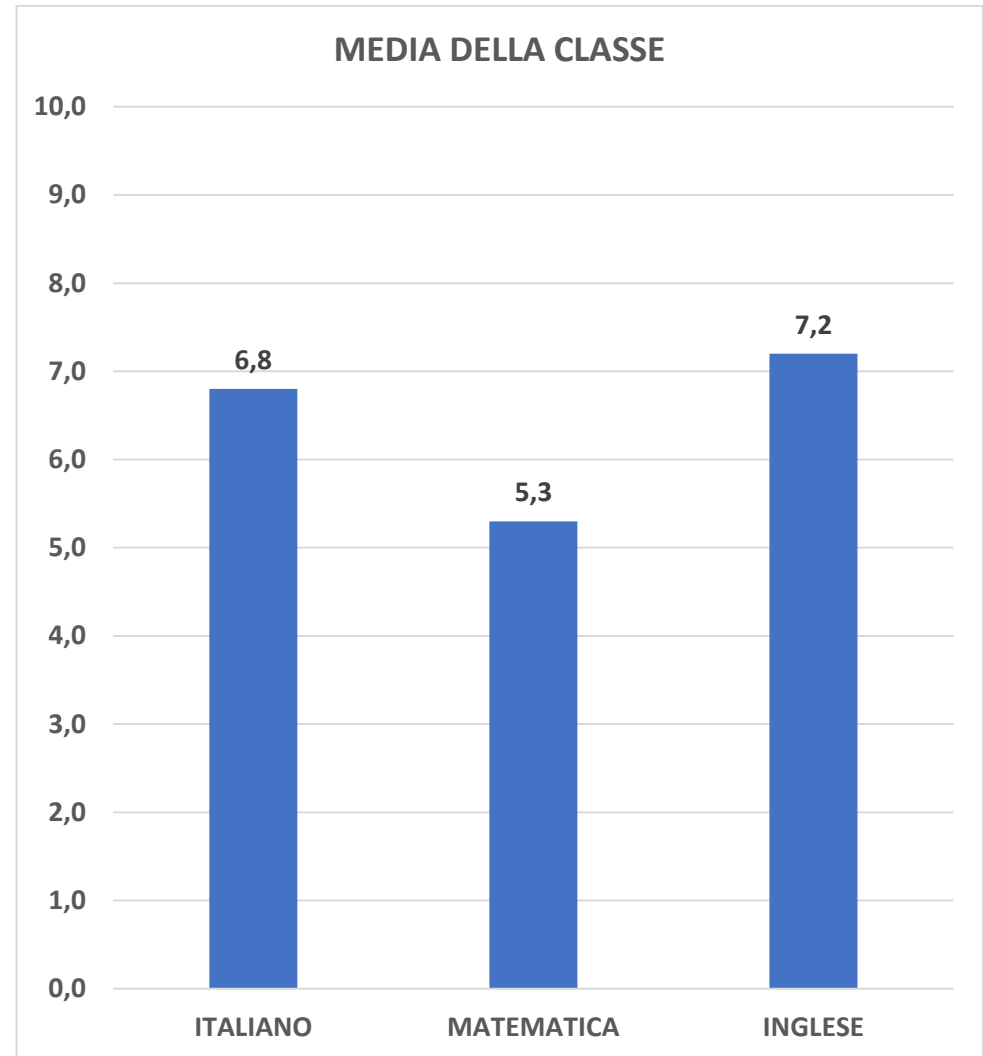
CLASSE 2^ D COMMERCIALE



ESITI PROVE COMUNI – a.s. 2018 – 2019

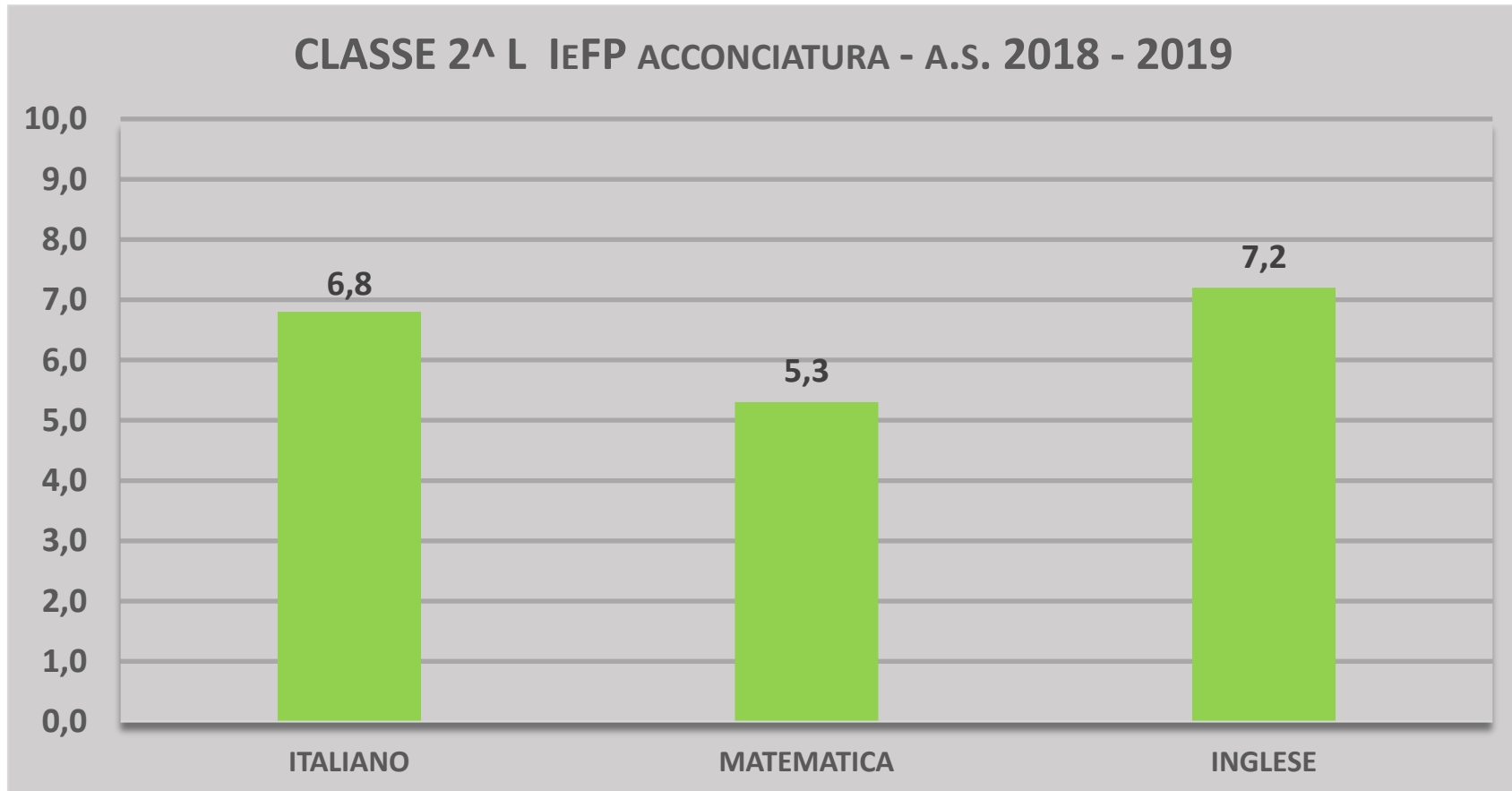
CLASSE 2^ L IeFP OPERATORE DEL BENESSERE – ACCONCIATURA

	ITALIANO	MATEMATICA	INGLESE
GRAVEMENTE INSUFFICIENTE	0	4	0
INSUFFICIENTE	1	1	1
SUFFICIENTE	2	5	2
DISCRETO	7	2	2
BUONO	3	1	8
DISTINTO	0	0	0
OTTIMO	0	0	0
Aluni che hanno svolto la prova	13	13	13
MEDIA DELLA CLASSE	6,8	5,3	7,2
Aluni assenti	1	1	1
Aluni con voto ≥ 6	12	8	12
Percentuale di aluni con voto ≥ 6	92%	62%	92%



ESITI PROVE COMUNI – a.s. 2018 – 2019

CLASSE 2^ L IeFP OPERATORE DEL BENESSERE - ACCONCIATURA



ESITI PROVE COMUNI – a.s. 2018 – 2019 - CLASSI SECONDE

