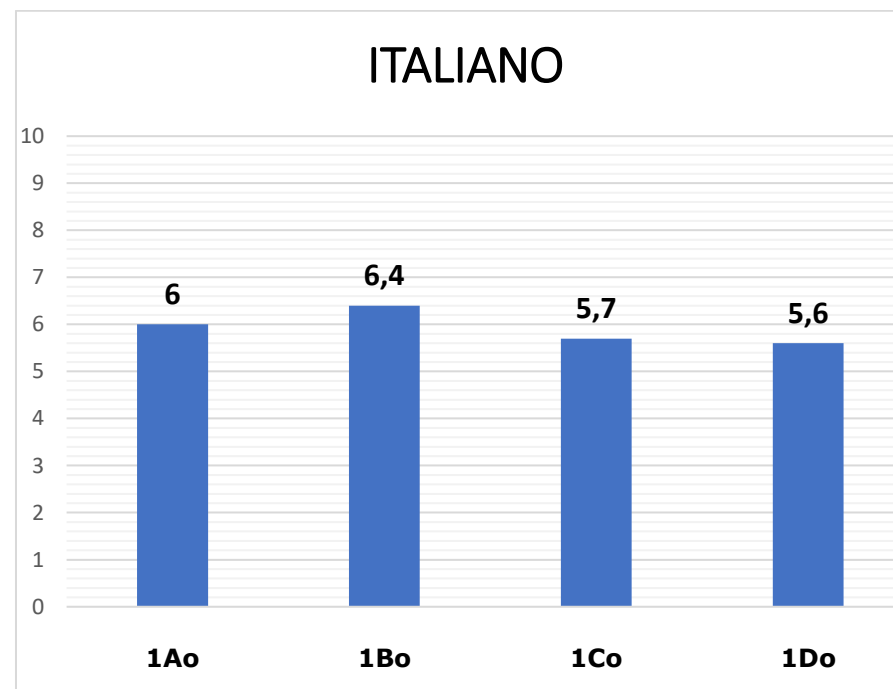


**ESITI PROVE FINALI**  
**CLASSI PRIME "OLMO" - CORNAREDO**

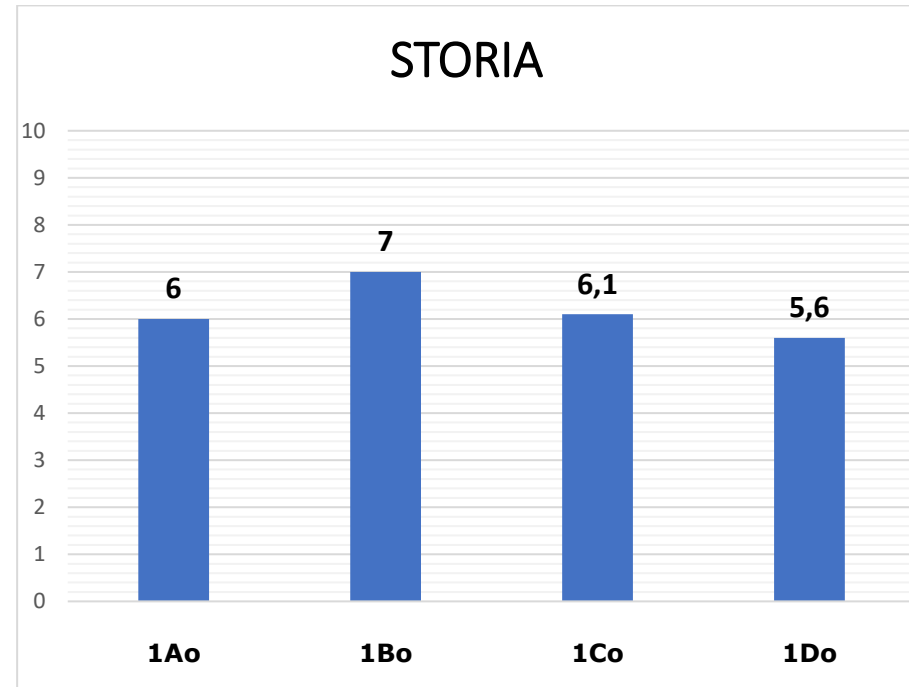
**ITALIANO**

	1Ao	1Bo	1Co	1Do	I.I.S. FRISI
GRAVEMENTE INSUFFICIENTE	1	2			
INSUFFICIENTE	3		4	7	
SUFFICIENTE	11	4	16	13	
DISCRETO	6	11	3	1	
BUONO		4		1	
DISTINTO	1	1			
OTTIMO					
Alunni che hanno svolto la prova	22	22	23	22	
<b>MEDIA DELLA CLASSE</b>	<b>6</b>	<b>6,4</b>	<b>5,7</b>	<b>5,6</b>	
Alunni assenti	2	2		1	
Alunni con voto $\geq 6$	18	20	19	15	
Percentuale alunni con voto $\geq 6$	82%	91%	83%	68%	



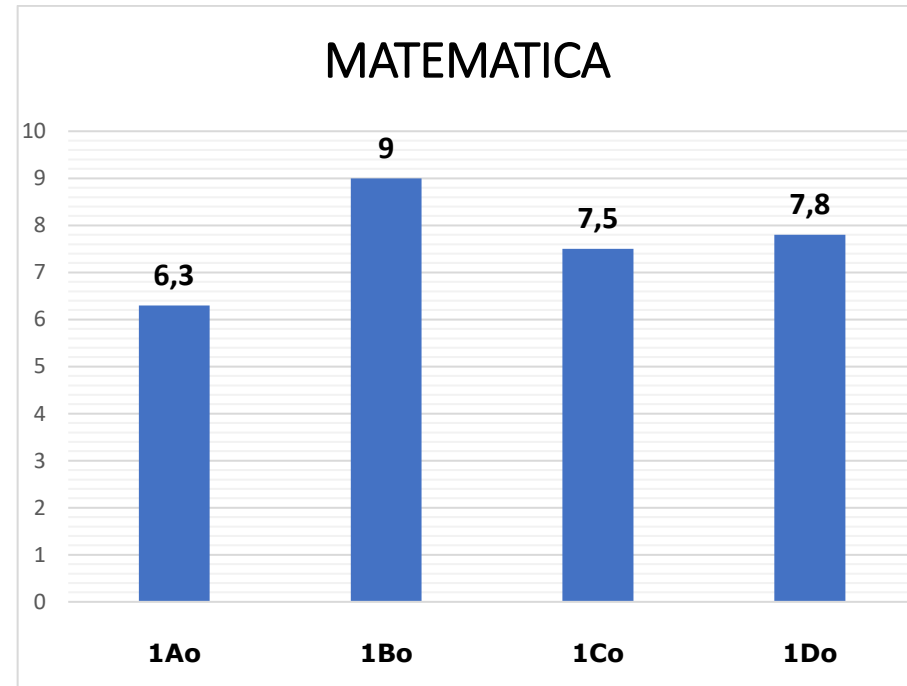
# STORIA

	1Ao	1Bo	1Co	1Do	I.I.S. FRISI
GRAVEMENTE INSUFFICIENTE	2	1	1	5	
INSUFFICIENTE	4		6	4	
SUFFICIENTE	7	5	6	8	
DISCRETO	8	7	6	2	
BUONO	1	4	2	1	
DISTINTO		4	2	1	
OTTIMO		1		1	
Alunni che hanno svolto la prova	22	22	23	22	
<b>MEDIA DELLA CLASSE</b>	<b>6</b>	<b>7</b>	<b>6,1</b>	<b>5,6</b>	
Alunni assenti	2	2		1	
Alunni con voto $\geq 6$	16	21	16	13	
Percentuale alunni con voto $\geq 6$	73%	95%	73%	59%	



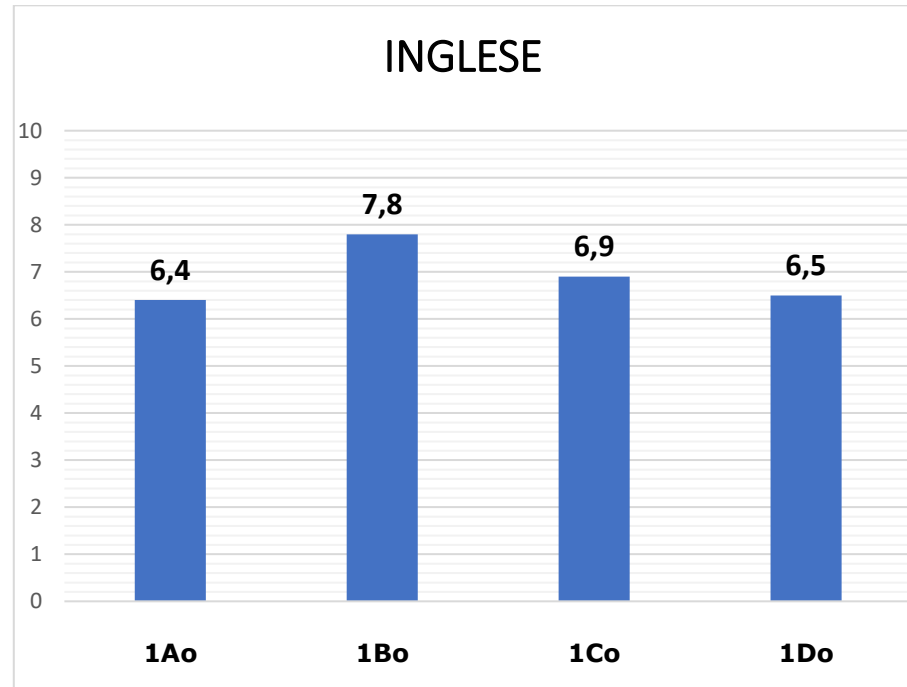
# MATEMATICA

	1Ao	1Bo	1Co	1Do	I.I.S. FRISI
GRAVEMENTE INSUFFICIENTE	4				
INSUFFICIENTE	1		1	1	
SUFFICIENTE	7	1	3	2	
DISCRETO	4	3	6	6	
BUONO	2	3	7	5	
DISTINTO	4	1	4	3	
OTTIMO		14	2	5	
Alunni che hanno svolto la prova	22	22	23	22	
<b>MEDIA DELLA CLASSE</b>	<b>6.3</b>	<b>9</b>	<b>7.5</b>	<b>7.8</b>	
Alunni assenti	2	2		1	
Alunni con voto $\geq 6$	17	22	22	21	
Percentuale alunni con voto $\geq 6$	77%	100%	96%	95%	



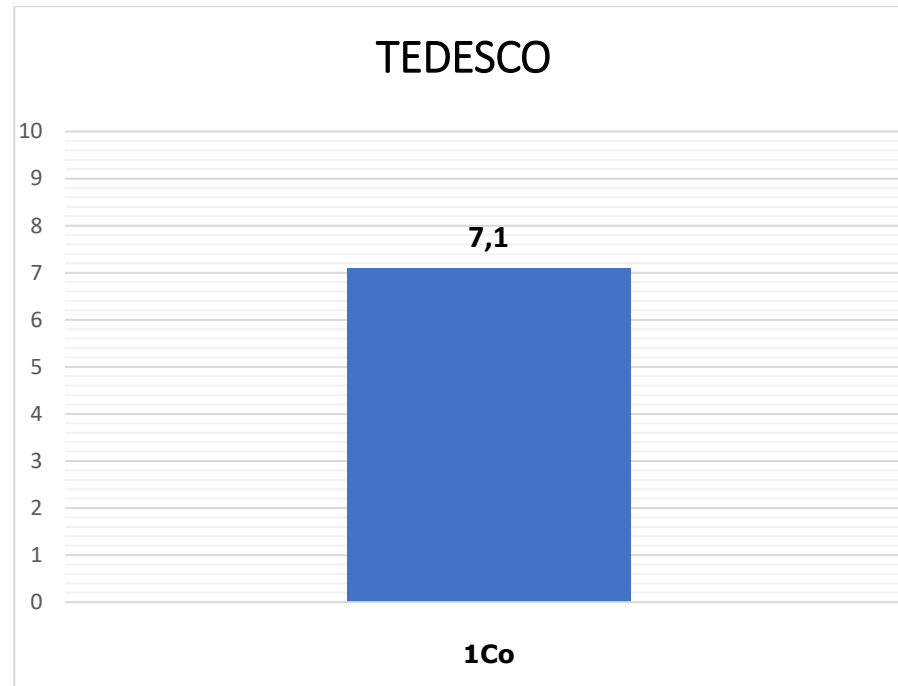
# INGLESE

	1Ao	1Bo	1Co	1Do	I.I.S. FRISI
GRAVEMENTE INSUFFICIENTE	1	1	2	1	
INSUFFICIENTE	3		2	4	
SUFFICIENTE	10	1	1	4	
DISCRETO	2	7	8	7	
BUONO	3	2	7	4	
DISTINTO	3	10	2	2	
OTTIMO		1	1		
Alunni che hanno svolto la prova	22	22	23	22	
<b>MEDIA DELLA CLASSE</b>	<b>6.4</b>	<b>7.8</b>	<b>6.9</b>	<b>6.5</b>	
Alunni assenti	2	2		1	
Alunni con voto $\geq 6$	18	21	19	17	
Percentuale alunni con voto $\geq 6$	82%	95%	83%	77%	



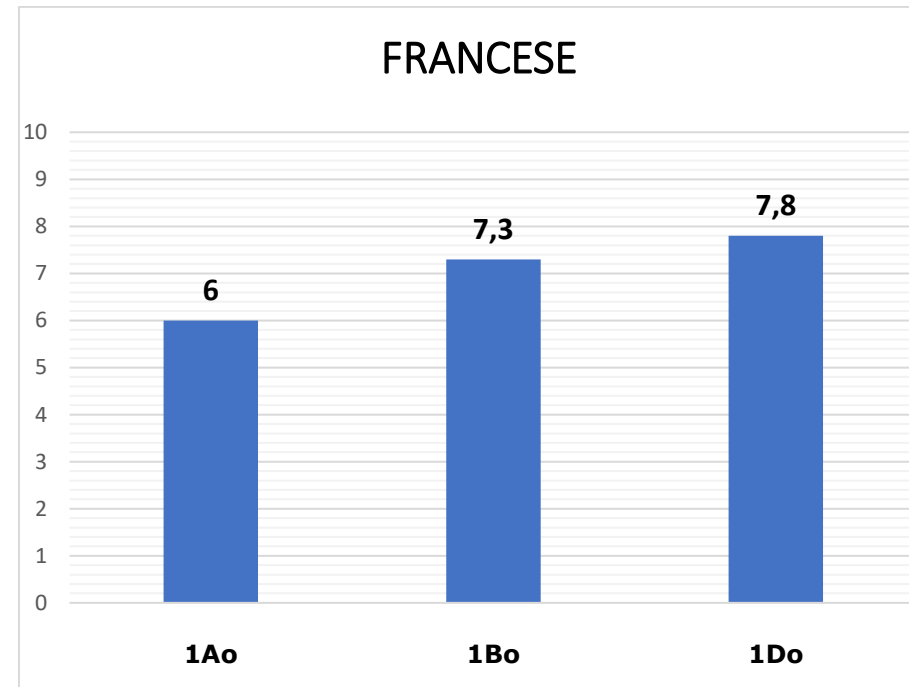
# TEDESCO

	<b>1Co</b>
GRAVEMENTE INSUFFICIENTE	1
INSUFFICIENTE	1
SUFFICIENTE	3
DISCRETO	8
BUONO	7
DISTINTO	3
OTTIMO	
Alunni che hanno svolto la prova	23
<b>MEDIA DELLA CLASSE</b>	<b>7.1</b>
Alunni assenti	
Alunni con voto $\geq 6$	21
Percentuale alunni con voto $\geq 6$	91%



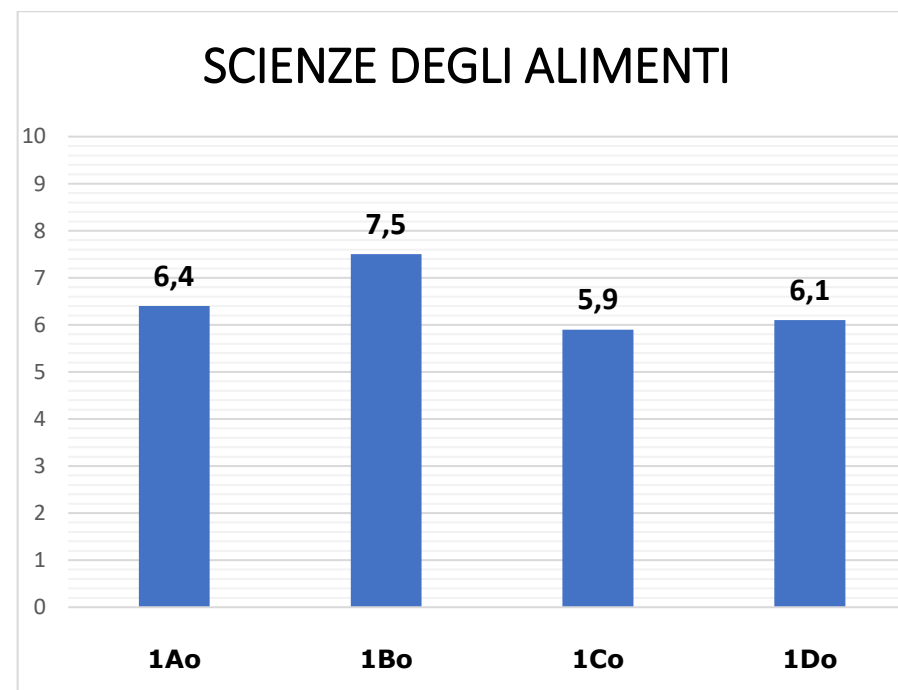
# FRANCESE

	1A o	1Bo	1Do	I.I.S. FRISI
GRAVEMENTE INSUFFICIENTE	1			
INSUFFICIENTE	3			
SUFFICIENTE	10	4	3	
DISCRETO	6	7	9	
BUONO	1	9	3	
DISTINTO	1	2	3	
OTTIMO			4	
Alunni che hanno svolto la prova	22	22	22	
<b>MEDIA DELLA CLASSE</b>	<b>6</b>	<b>7,3</b>	<b>7,8</b>	
Alunni assenti	2	2	2	
Alunni con voto $\geq 6$	18	22	22	
Percentuale alunni con voto $\geq 6$	82%	100%	100%	



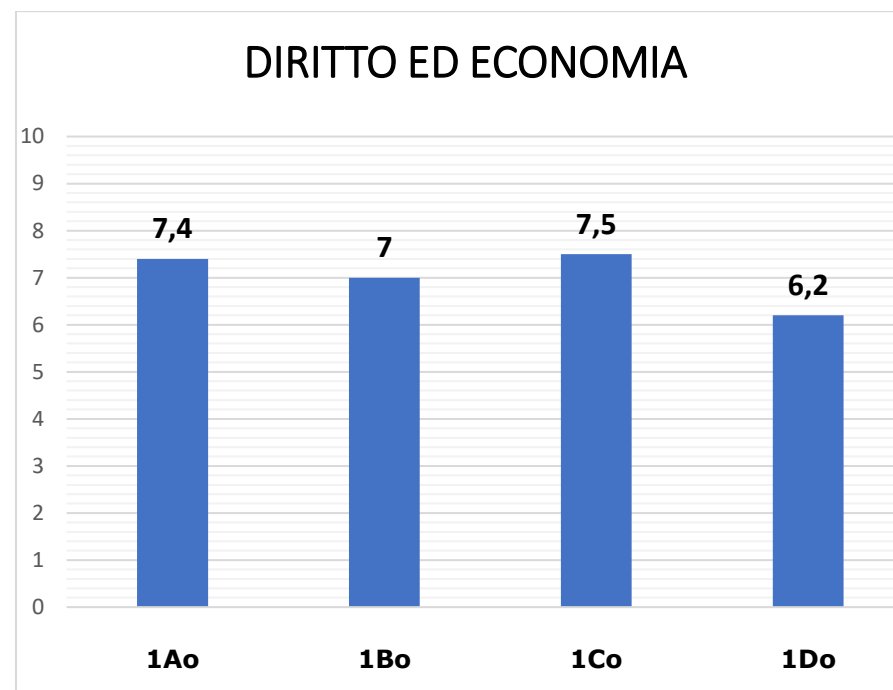
# SCIENZE DEGLI ALIMENTI

	1Ao	1Bo	1Co	1Do	I.I.S. FRISI
GRAVEMENTE INSUFFICIENTE	1		6	5	
INSUFFICIENTE	5	1	2	2	
SUFFICIENTE	9	5	7	6	
DISCRETO	1	5	3	6	
BUONO	3	4	2	1	
DISTINTO	2	6	3	1	
OTTIMO	1	1		1	
Alunni che hanno svolto la prova	22	22	23	22	
<b>MEDIA DELLA CLASSE</b>	<b>6.4</b>	<b>7.5</b>	<b>5.9</b>	<b>6.1</b>	
Alunni assenti	2	2		2	
Alunni con voto $\geq 6$	16	21	15	15	
Percentuale alunni con voto $\geq 6$	73%	95%	65%	68%	



# DIRITTO ED ECONOMIA

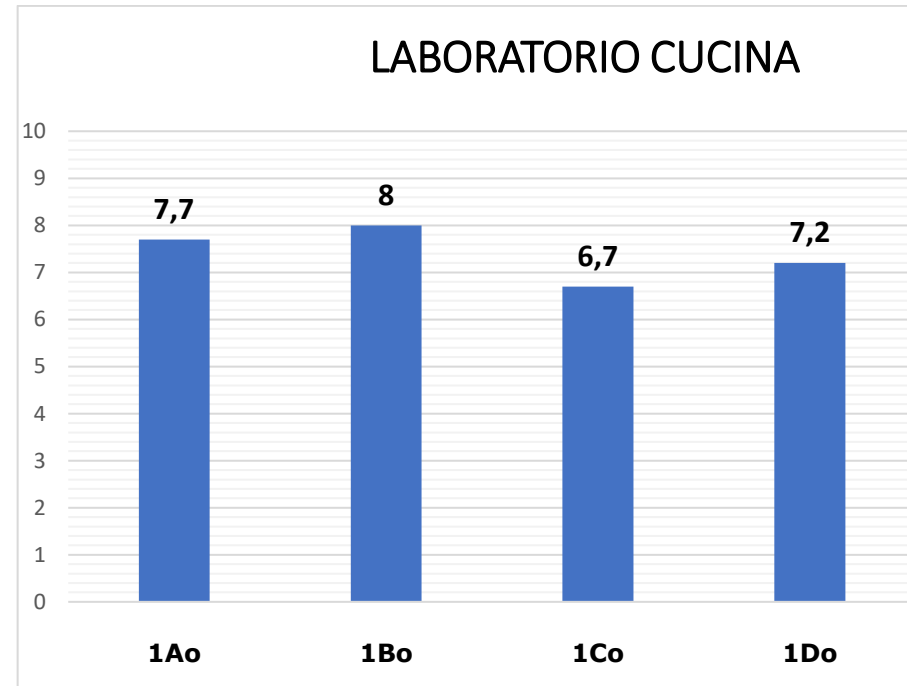
	1Ao	1Bo	1Co	1Do	I.I.S. FRISI
GRAVEMENTE INSUFFICIENTE	1	4	1	4	
INSUFFICIENTE	1	1		2	
SUFFICIENTE	5	3	1	6	
DISCRETO	2	4	7	2	
BUONO	6	4	9	4	
DISTINTO	6	3	4	2	
OTTIMO	1	3	1	2	
Alunni che hanno svolto la prova	22	22	23	22	
<b>MEDIA DELLA CLASSE</b>	<b>7.4</b>	<b>7</b>	<b>7.5</b>	<b>6.2</b>	
Alunni assenti	2	2		1	
Alunni con voto $\geq 6$	20	17	22	16	
Percentuale alunni con voto $\geq 6$	91%	77%	96%	73%	





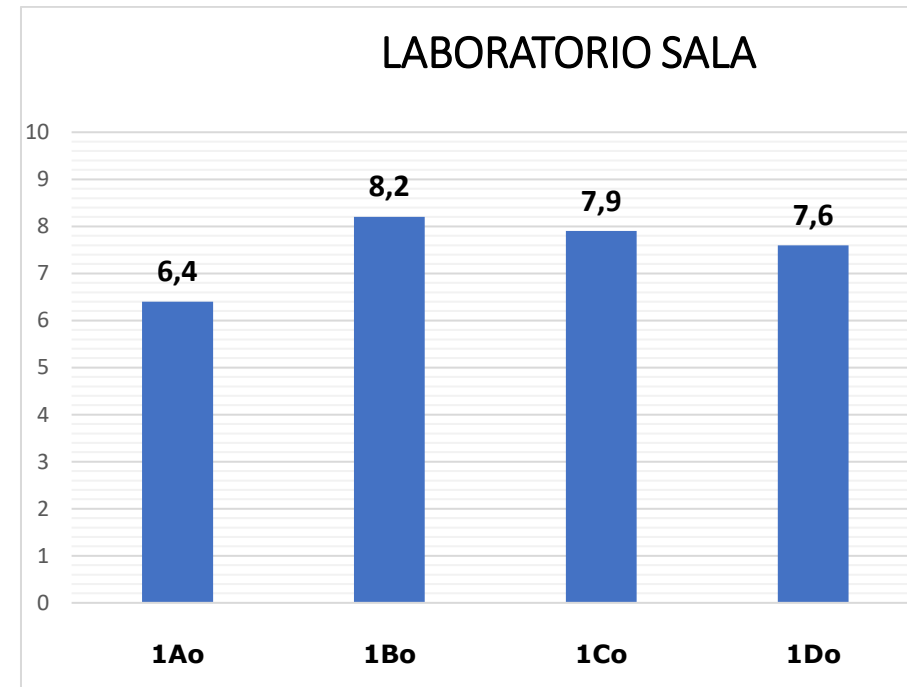
# LABORATORIO CUCINA

	1Ao	1Bo	1Co	1Do	I.I.S. FRISI
GRAVEMENTE INSUFFICIENTE					
INSUFFICIENTE			1	1	
SUFFICIENTE	6		4	4	
DISCRETO	4	5	13	6	
BUONO	3	10	5	6	
DISTINTO	5	6		4	
OTTIMO	4	1		1	
Alunni che hanno svolto la prova	22	22	23	22	
<b>MEDIA DELLA CLASSE</b>	<b>7.7</b>	<b>8</b>	<b>6.7</b>	<b>7.2</b>	
Alunni assenti	22	2		1	
Alunni con voto $\geq 6$	22	22	22	21	
Percentuale alunni con voto $\geq 6$	100%	100%	96%	95%	



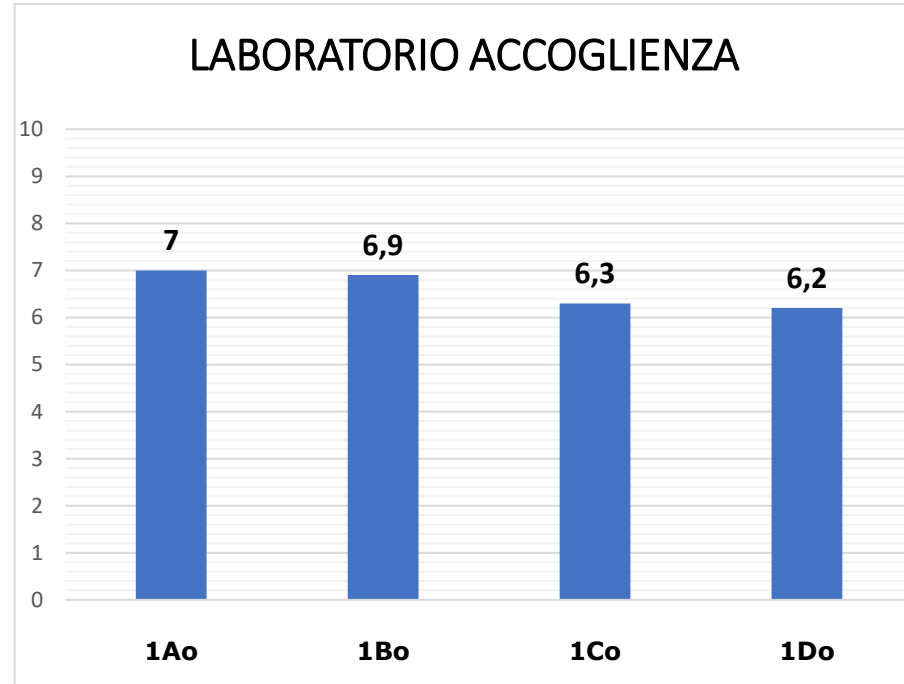
## LABORATORIO SALA

	1Ao	1Bo	1Co	1Do	I.I.S. FRISI
GRAVEMENTE INSUFFICIENTE	1				
INSUFFICIENTE	1				
SUFFICIENTE	10	5	2	5	
DISCRETO	4	2	5	2	
BUONO	6	6	7	8	
DISTINTO		2	7	4	
OTTIMO		7	2	2	
Alunni che hanno svolto la prova	22	22	23	21	
<b>MEDIA DELLA CLASSE</b>	<b>6.4</b>	<b>8.2</b>	<b>7.9</b>	<b>7.6</b>	
Alunni assenti	2	2		2	
Alunni con voto $\geq 6$	20	22	23	21	
Percentuale alunni con voto $\geq 6$	91%	100%	100%	100%	



# LABORATORIO ACCOGLIENZA

	1Ao	1Bo	1Co	1Do	I.I.S. FRISI
GRAVEMENTE INSUFFICIENTE			1	1	
INSUFFICIENTE	2	1	3	7	
SUFFICIENTE	4	6	9	5	
DISCRETO	7	7	6	1	
BUONO	6	4	2	5	
DISTINTO	2	4	1	2	
OTTIMO	1		1	1	
Alunni che hanno svolto la prova	22	22	23	22	
<b>MEDIA DELLA CLASSE</b>	<b>7</b>	<b>6,9</b>	<b>6,3</b>	<b>6,2</b>	
Alunni assenti	2	2		1	
Alunni con voto $\geq 6$	20	21	19	14	
Percentuale alunni con voto $\geq 6$	100%	100%	83%	64%	



# SCIENZE MOTORIE

	1Ao	1Bo	1Co	1Do	I.I.S. FRISI
GRAVEMENTE INSUFFICIENTE	1	1		1	
INSUFFICIENTE	2	2	1	1	
SUFFICIENTE	4	1	7	3	
DISCRETO	6	6	10	4	
BUONO	2	12	4	3	
DISTINTO	5		1	5	
OTTIMO	2			5	
Alunni che hanno svolto la prova	22	22	23	22	
<b>MEDIA DELLA CLASSE</b>	<b>7,3</b>	<b>7,2</b>	<b>6,9</b>	<b>7,9</b>	
Alunni assenti	2	2		1	
Alunni con voto $\geq 6$	19	19	22	20	
Percentuale alunni con voto $\geq 6$	86%	86%	100%	91%	

